

Årsredovisning för
Telge Energi Vind Ekonomisk förening

769621-3250

Räkenskapsåret
2013-04-01 - 2014-03-31

Innehållsförteckning:	Sida
Förvaltningsberättelse	1-3
Resultaträkning	4
Balansräkning	5-6
Ställda säkerheter och ansvarsförbindelser	6
Kassaflödesanalys	7
Redovisningsprinciper och bokslutskommentarer	8
Noter	9-10
Underskrifter	10

S 6

Förvaltningsberättelse

Styrelsen för Telge Energi Vind Ekonomisk förening, 769621-3250, får härmed avge årsredovisning för 2013-04-01 - 2014-03-31.

Allmänt om verksamheten

Ägarförhållanden

Telge Energi Vind Ekonomisk förening ägs av kunder till Telge Energi AB. Föreningen hade per den 31 mars 2 729 medlemmar, en minskning med 21 medlemmar under året.

Information om verksamheten

Föreningen startades 2010 av Telge Energi för att äga och förvalta vindkraftverk för elkunder till Telge Energi som valt att bli sina egna elproducenter. Det första vindkraftverket Hedbodberget 13 som senare döpts till Hedvind övertogs av föreningen i februari 2011 och har under innevarande verksamhetsår producerat 7,5 GWh. Vindkraftverket ligger i en vindkraftspark om 15 vindkraftverk i Rättviks kommun i närheten av Furudal.

Det andra vindkraftverket Movind övertogs av föreningen den 12 december 2012 och har under innevarande verksamhetsår producerat 3,2 GWh. Movind drabbades av en allvarlig skada i samband med stormen i början av december vilket fick till följd att Movind inte varit i drift fr o m början av december till mars vilket motsvarar ett bortfall på 2,7 GWh. Movind är placerad i Mortorps Vindkraftspark som ligger 25 km sydväst om Kalmar.

Den totala elproduktionen under året var 10,2 GWh. Till det tillkommer ett beräknat bortfall på 2,7 GWh för Movind. Beräknat bortfall ersätts av den försäkring som förening tecknat. De två vindkraftverken som nu är färdigställda har en normalårsproduktion på 12,6 GWh.

Föreningens elpris till medlemmarna var oförändrat 19 öre/kWh exklusive elcertifikat, energiskatt och moms.

Det ekonomiska resultatet före avskrivningar sjönk till +1 615 tkr (+1 826 tkr) och resultatet efter planenliga avskrivningar blev -2 394 tkr (-859 tkr). Efter finansiella poster och bokslutsdispositioner redovisar föreningen ett resultat på -472 tkr (-1 795 tkr).

Föreningen har sedan starten 2010 sålt 107 500 andelar. Per den sista mars hade föreningen 3 318 återköpta andelar i lager. Föreningens samtliga 107 500 andelar motsvarar ett uttag av 10,75 miljoner kWh vilket är 85 % av normalproduktion från båda vindkraftverken.

Ekonomisk översikt

	2013/2014	2012/2013	2011/2012 (15 mån)	2010 (9 mån)
Nettoomsättning	6 708	4 871	4 133	-
Finansnetto	22	13	26	-1
Resultat efter finansiella poster	-2 372	-845	-971	-1
Avkastning på eget kapital, %	neg	neg	neg	neg
Balansomslutning	75 906	80 035	51 571	38 381
Soliditet, %	94,2	88,3	92,5	43,4
Investeringar	120	39 710	2 087	38 381

Handwritten signatures and initials:
HLS gfo
AB
vs
B

Väsentliga händelser under året

Driftstopp i juni 2013

Under juni månad hade Movind ett kortare driftstopp i fem dagar p g a ett oljeläckage som krävde byte av några mindre maskindelar. Driftstoppet har mindre betydelse för föreningens ekonomi då garantier täcker kostnader för reparationer och reservdelar och föreningens försäkring ersätter med undantag av tre karensdagar bortfall av produktion under driftstoppet.

Årsstämma 14 september

Föreningen hade sin årliga årsstämma i Södertälje stadshus. Totalt deltog 49 röstberättigande medlemmar. Samtliga inkomna motioner och förslag till stadgeändringar godkändes utan rösträkning. Ny styrelse valdes där hälften av styrelsemedlemmarna valdes på ett respektive två år. Nyvald som ordinarie ledamot blev Jörgen Olsson som ersätter Johan Öhnell som representant för Telge Energi. Johan Öhnell omvaldes till ordförande i två år och övriga styrelsemedlemmar finns kvar förutom Suppleant Anna Larsson som valde att tacka nej till fortsatt styrelsearbete.

Produktionsrekord för Hedvind i december

Hedvind satte nytt personligt rekord i produktion under en månad i december. Det nya rekordet ligger på 1,1 GWh (1 100 000 kWh). Det tidigare rekordet var 0,9 GWh från november 2011.

Driftstopp Movind i december

Movind har fr o m mitten av december haft driftstopp. Stormen i början av december bidrog till att samtliga motorer som driver turbinen mot vindriktningen gick sönder vilket är en omfattande skada och sannolikt ett tillverkningsfel. Reservdelar fanns inte lager vilket bidrog till ett omfattande driftstopp under flera månader. Movind startade igen i början av maj. Föreningen har ett 5-årigt fullserviceavtal vilket innebär att inga kostnader för skadan drabbar föreningen och att tillhörande försäkringen ersätter förlorad produktion under driftstoppet minus tre karensdagar.

Styrelsearbete med ny verksamhetsplan

I föreningens verksamhetsplan vid ingång till verksamhetsåret fanns en tillväxtstrategi som pekade på att föreningen under perioden fram till januari 2016 skulle växa till 10 vindkraftverk som skall ägas av 25 000 andelsägare. Med anledning av en minskad efterfrågan av vindandelar och låga elpriser har styrelsen under verksamhetsåret arbetet med att revidera verksamhetsplanen och avvaktat med inköpet av det tredje vindkraftverket.

Elcertifikat

Föreningen erhåller ett elcertifikat per producerad MWh. Dessa säljs normalt löpande, men vid bokslutstillfället fanns 2 000 elcertifikat som ännu inte var sålda. Eftersom anskaffningsvärdet på elcertifikaten är noll kronor är dessa i bokföringen också upptagna till noll kronor men marknadsvärdet uppgick till c:a 340 000 kr vid bokslutstidpunkten.

Uttagsskatt för kooperativa vindkraftföreningar

Vindkraftkooperativ ska uttagsbeskattas om det säljer el till sina medlemmar till ett pris som understiger marknadsmässigt pris. Styrelsen anser att marknadsmässig prissättning föreligger då priset på el sålts i nivå med andra vindkraftkooperativ. Om man beaktar den verkliga kostnaden, dvs även kapitalkostnaden för att få tillgång till elen, är priset i nivå med vad som tillämpas av andra kommersiella aktörer än vindkraftkooperativ. Föreningen kommer att yrka att uttagsskatt inte skall tas ut utifrån detta synsätt. Om detta yrkande inte bifalls kan föreningen bli ålagd att ta upp uttagsbeloppet i underlaget för inkomstbeskattning vilket kan komma att innebära en skattekostnad för föreningen. På kort sikt har föreningen skattemässiga underskott att möta en eventuell upptaxering. Utöver detta kan föreningen vid behov möta ökad skattekostnad med ökade överavskrivningar vilket innebär att skatt inte behöver betalas de närmsta åren.

Föreningen har även gjort en avsättning för eventuell uttagsbeskattning av mervärdesskatt på uttagsbeloppet.

Handwritten signature and initials in the bottom right corner of the page. The signature appears to be 'H.S.' and there are other initials 'TB' and 'U' nearby.

Förväntningar avseende den framtida utvecklingen

Föreningens styrelse har tagit beslut om ny verksamhetsplan fram till 2016 som innefattar ett nytt vindandelskoncept där föreningen bjuder in nya samarbetspartners att sälja vindandelar till nya verk. Målet är att med nya partners växa med fyra nya vindkraftverk t. o. m 2016. Johan Öhnell och Stefan Sundelius har fått uppdrag av styrelsen att uppvakta lämpliga partners med erbjudande att ta del av ett befintligt konkurrenskraftigt vindandelskoncept mot att sälja vindandelar till ett eller flera nya vindkraftverk. Styrelsen har tidigare genomfört flera stadgeändringar som öppnar dörren för att teckna samarbetsavtal med andra företag och organisationer än Telge Energi.

Dispositioner beträffande vinst eller förlust

Styrelsen föreslår att den ansamlade förlusten, kronor 4 189 641, behandlas enligt följande:

	<i>Belopp i kr</i>
Balanseras i ny räkning	-4 189 641
Summa	-4 189 641

⚡

tas
HLS g/s PB
8

Resultaträkning

<i>Belopp i kkr</i>	<i>Not</i>	<i>2013-04-01- 2014-03-31</i>	<i>2012-04-01- 2013-03-31</i>
Rörelsens intäkter			
Nettoomsättning		6 708	4 871
Övriga rörelseintäkter		1 394	-
		<u>8 102</u>	<u>4 871</u>
Rörelsens kostnader			
Råvaror och förnödenheter	1,2	-3 518	-
Övriga externa kostnader		-2 969	-3 040
Personalkostnader		-	-5
Avskrivningar av materiella anläggningstillgångar	3	-4 009	-2 685
		<u>-2 394</u>	<u>-859</u>
Rörelseresultat			
Resultat från finansiella poster			
Ränteintäkter och liknande resultatposter		22	14
Räntekostnader och liknande resultatposter		-	-
		<u>-2 372</u>	<u>-845</u>
Resultat efter finansiella poster			
Bokslutsdispositioner	4	1 900	-950
		<u>-472</u>	<u>-1 795</u>
Resultat före skatt			
Årets resultat			
		<u>-472</u>	<u>-1 795</u>

Handwritten signature and initials.

Balansräkning

<i>Belopp i kkr</i>	<i>Not</i>	<i>2014-03-31</i>	<i>2013-03-31</i>
TILLGÅNGAR			
Anläggningstillgångar			
<i>Materiella anläggningstillgångar</i>			
Inventarier, verktyg och installationer	5	71 122	75 131
		<u>71 122</u>	<u>75 131</u>
<i>Finansiella anläggningstillgångar</i>			
Andra långfristiga värdepappersinnehav		261	141
		<u>261</u>	<u>141</u>
Summa anläggningstillgångar		<u>71 383</u>	<u>75 272</u>
Omsättningstillgångar			
<i>Kortfristiga fordringar</i>			
Kundfordringar		717	-
Övriga fordringar		65	3
Förutbetalda kostnader och upplupna intäkter	6	1 127	2 262
		<u>1 909</u>	<u>2 265</u>
<i>Kassa och bank</i>		2 614	2 498
Summa omsättningstillgångar		<u>4 523</u>	<u>4 763</u>
SUMMA TILLGÅNGAR		<u>75 906</u>	<u>80 035</u>

tho
HLL 9/10
db

Balansräkning

Belopp i kkr	Not	2014-03-31	2013-03-31
EGET KAPITAL OCH SKULDER			
Eget kapital	7		
<i>Bundet eget kapital</i>			
Inbetalda insatser		75 656	72 960
		<u>75 656</u>	<u>72 960</u>
<i>Fritt eget kapital</i>			
Balanserad vinst eller förlust		-3 717	-1 922
Årets resultat		-472	-1 795
		<u>-4 189</u>	<u>-3 717</u>
Summa eget kapital		<u>71 467</u>	<u>69 243</u>
Obeskattade reserver			
Akkumulerade avskrivningar utöver plan	8	-	1 900
		<u>-</u>	<u>1 900</u>
Avsättningar			
Avsättningar för övriga skatter		789	-
		<u>789</u>	<u>-</u>
Långfristiga skulder			
Reverslån Telge Energi		-	1 296
		<u>-</u>	<u>1 296</u>
Kortfristiga skulder			
Leverantörsskulder		467	318
Skatteskulder		40	31
Övriga skulder	9	2 847	6 661
Upplupna kostnader och förutbetalda intäkter	10	296	586
		<u>3 650</u>	<u>7 596</u>
SUMMA EGET KAPITAL OCH SKULDER		<u>75 906</u>	<u>80 035</u>

Ställda säkerheter			
Företagsinteckningar		8 000	8 000
Summa		<u>8 000</u>	<u>8 000</u>
Ansvarsförbindelser		Inga	Inga

Kassaflödesanalys

<i>Belopp i kkr</i>	2013-04-01- 2014-03-31	2012-04-01- 2013-03-31
Den löpande verksamheten		
Resultat efter finansiella poster	-2 372	-845
Justeringar för poster som inte ingår i kassaflödet, m m	4 798	2 685
	2 426	1 840
Betald skatt	9	-
Kassaflöde från den löpande verksamheten före förändringar av rörelsekapital	2 435	1 840
<i>Kassaflöde från förändringar i rörelsekapital</i>		
Ökning(-)/Minskning (+) av rörelsefordringar	356	8 853
Ökning(+)/Minskning (-) av rörelseskulder	-3 955	7 002
Kassaflöde från den löpande verksamheten	-1 164	17 695
Investeringsverksamheten		
Förvärv av materiella anläggningstillgångar	-	-39 709
Förvärv av finansiella tillgångar	-120	-141
Kassaflöde från investeringsverksamheten	-120	-39 850
Finansieringsverksamheten		
Medlemsinsatser	2 696	24 039
Amortering av låneskulder	-1 296	-1 732
Kassaflöde från finansieringsverksamheten	1 400	22 307
Årets kassaflöde	116	152
Likvida medel vid årets början	2 498	2 346
Likvida medel vid årets slut	2 614	2 498

Tilläggsupplysningar till kassaflödesanalys

<i>Belopp i kkr</i>	2013-04-01- 2014-03-31	2012-04-01- 2013-03-31
Betalda räntor och erhållen utdelning		
Erhållen ränta	22	14
Justering för poster som inte ingår i kassaflödet m m		
Av- och nedskrivningar av tillgångar	4 009	2 685
	4 009	2 685

PB

Redovisningsprinciper och bokslutskommentarer

Belopp i kkr om inget annat anges

Allmänna redovisningsprinciper

Årsredovisningen har upprättats i enlighet med årsredovisningslagen och Bokföringsnämndens allmänna råd.

Värderingsprinciper m m

Tillgångar, avsättningar och skulder har värderats till anskaffningsvärden om inget annat anges nedan.

Definition av nyckeltal

Avkastning på eget kapital

Resultat efter finansiella poster i procent av genomsnittligt justerat eget kapital

Soliditet

Justerat eget kapital i procent av balansomslutningen.

Redovisning av intäkter

Intäkterna redovisas i den omfattning det är sannolikt att de ekonomiska fördelarna kommer att tillgodogöras bolaget och intäkterna kan beräknas på ett tillförlitligt sätt.

I årets bokslut ingår försäljningen av el till medlemmarna (1,9 mkr) i årets omsättning, vilket innebär en återgång till tidigare princip

Materiella anläggningstillgångar

Materiella anläggningstillgångar redovisas som tillgång i balansräkningen när de på basis av tillgänglig information är sannolikt att den framtida ekonomiska nyttan som är förknippad med innehavet tillfaller företaget och att anskaffningsvärdet för tillgången kan beräknas på ett tillförlitligt sätt.

Anläggningarna skrivs av på 20 år.

Skatt

Föreningen tillämpar Bokföringsnämndens allmänna råd om redovisning av inkomstskatter BFNAR 2001:1. Total skatt utgörs av aktuell skatt och uppskjuten skatt. Uppskjutna skattefordringar avseende avdragsgilla temporära skillnader och underskottsavdrag redovisas endast i den mån det är sannolikt att dessa kommer att medföra lägre skatteutbetalningar i framtiden.


Skattefordringar/skulder värderas till vad föreningen bedömer ska erhållas från eller erläggas till Skatteverket. Bedömningen görs utifrån de skatteregler och skattesatser som är beslutade eller aviserade.

Fordringar

Fordringar är redovisade till anskaffningsvärde minskat med eventuell nedskrivning.

Kassaflödesanalys

Kassaflödesanalysen upprättas enligt indirekt metod. Det redovisade kassaflödet omfattar endast transaktioner som medför in- och utbetalningar. Som likvida medel klassificeras kassa- och banktillgodohavanden.



Noter

Not 1 Arvode och kostnadsersättning till revisorer

	2013-04-01- 2014-03-31	2012-04-01- 2013-03-31
<i>Carlstedt & Lindh</i>		
Revisionsarvode	16	10
Summa	16	10

Not 2 Anställda och personalkostnader

Föreningen har ej haft några anställda under verksamhetsåret.

Not 3 Avskrivningar av materiella anläggningstillgångar

	2013-04-01- 2014-03-31	2012-04-01- 2013-03-31
Inventarier, verktyg och installationer	4 009	2 685
Summa	4 009	2 685

Not 4 Bokslutsdispositioner

	2013-04-01- 2014-03-31	2012-04-01- 2013-03-31
Förändring avskrivningar utöver plan	-1 900	950
Summa	-1 900	950

Not 5 Inventarier, verktyg och installationer

	2014-03-31	2013-03-31
Akkumulerade anskaffningsvärden:		
-Vid årets början	80 177	40 467
-Omklassificering	-	39 710
	80 177	80 177
Akkumulerade avskrivningar enligt plan:		
-Vid årets början	-5 046	-2 361
-Årets avskrivning enligt plan enligt anskaffningsvärden	-4 009	-2 685
	-9 055	-5 046
Redovisat värde vid årets slut	71 122	75 131

Not 6 Förutbetalda kostnader och upplupna intäkter

	2014-03-31	2013-03-31
Upplupen försäkringsersättning stillestånd Movind	624	-
Upplupen försäljning Telge Kraft	237	666
Upplupen ränteintäkt	9	-
Förutbetald arrendeavgift Hedvind	60	-
Förutbetald service och förvaltning Movind och Hedvind	141	-
Förutbetald försäkring	40	-
Ersättning från Telge Energi för sålda andelar	-	1 593
Övrigt	16	3
	1 127	2 262

Handwritten signature and initials

Not 7 Eget kapital

	<i>Insats- kapital</i>	<i>Fritt eget kapital</i>
Vid årets början	72 960	-3 717
Medlemsinsatser	2 696	
Årets resultat		-472
Vid årets slut	75 656	-4 189

Not 8 Ackumulerade avskrivningar utöver plan

	<i>2014-03-31</i>	<i>2013-03-31</i>
Maskiner och inventarier	-	1 900
	-	1 900


Not 9 Övriga skulder

	<i>2014-03-31</i>	<i>2013-03-31</i>
Nettoskuld till Telge Energi AB	2 810	6 654
Övrigt	37	7
Netto	2 847	6 661

Not 10 Upplupna kostnader och förutbetalda intäkter


	<i>2014-03-31</i>	<i>2013-03-31</i>
Upplupen arrendeavgift Movind	35	44
Upplupen revisionskostnad	15	10
Upplupet arvode Telge Kraft	9	-
Upplupen administrationskostnad Telge Energi	121	424
Upplupen elnätskostnad	49	31
Upplupet arvode	43	-
Upplupna servicekostnader	24	76
Övrigt	-	1
	296	586

Södertälje 2014-07-04


Johan Öhnell



Harriet Smith


Palle Berlin


Jörgen Olsson


Martin Hedberg

Min revisionsberättelse har lämnats 2014-07-04


Bo Lindh
Auktoriserad revisor